

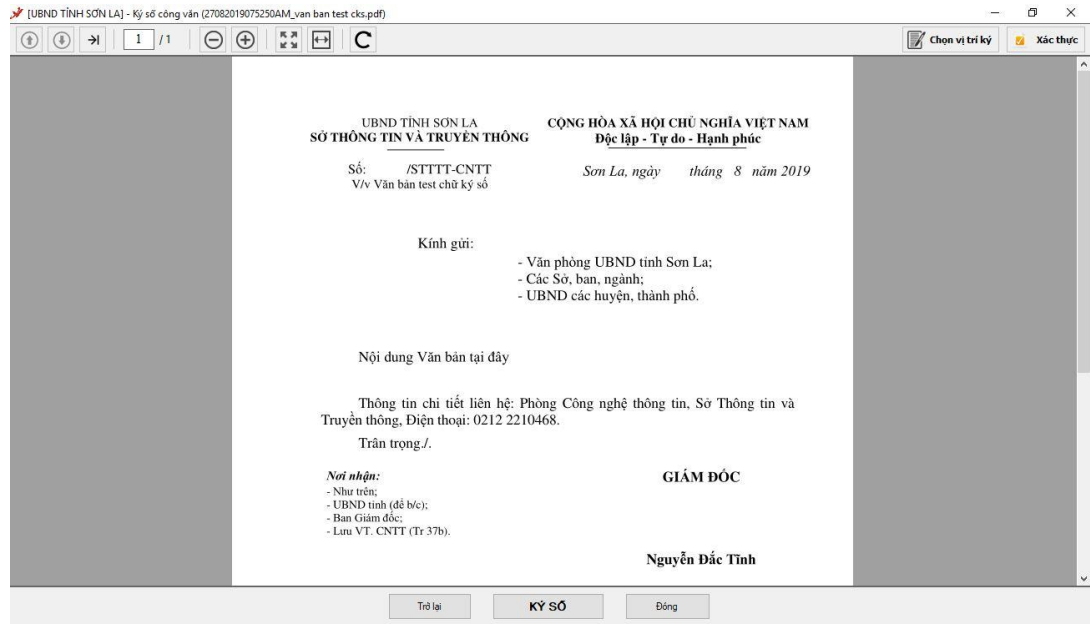
## PHỤ LỤC II-B

### Hướng dẫn ký trên công cụ [Phiên bản 2.0]

#### 1. Ký số của lãnh đạo cơ quan (Ví dụ của Giám đốc Sở TT&TT)

Trên phần mềm Quản lý văn bản và điều hành, Lãnh đạo cơ quan chọn Văn bản cần ký số tại mục Duyệt văn bản đi.

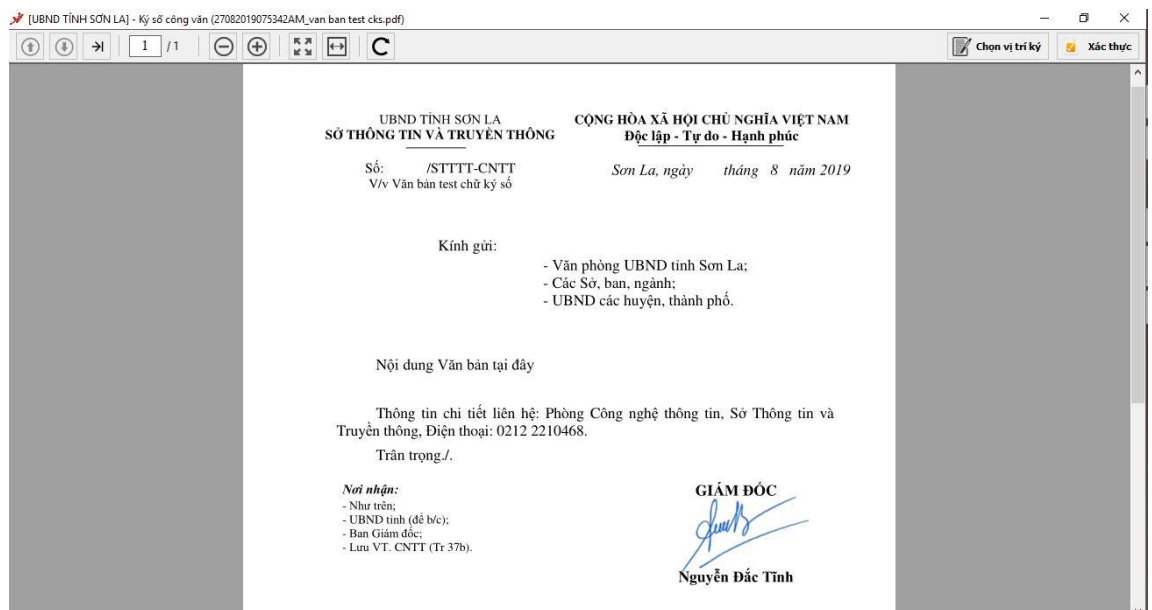
- Chọn Ký số, sẽ xuất hiện công cụ ký trực tiếp:



- Di chuyển đến trang có vị trí ký =>

+ **Cách 1:** Ấn “Ký số” để phần mềm tự tìm vị trí ký

+ **Cách 2:** Ấn “Chọn vị trí ký” và đưa hình ảnh chữ ký đến vị trí ký (không cần kéo ô như [Phiên bản 1.0])



- Thả chuột sẽ xuất hiện hộp thoại

[UBND TỈNH SƠN LA]

**KÝ SỐ TỔ CHỨC PHÁT HÀNH VĂN BẢN**

1. Chọn mẫu chữ ký

Nguyễn Đắc Tĩnh

Hiện thị chữ ký

2. Kiểm tra chứng thư số người ký:

Đàm Quang Trung <trungdq.stttt@sonla.gov.vn>

Cấu hình Ký số Đóng

OK

- Lãnh đạo chọn mẫu chữ ký và chọn đúng chứng thư số của mình tại mục Kiểm tra chứng thư số người ký => Bấm ký số => Nhập mật khẩu của chứng thư => Ấn “Hoàn thành” => Hệ thống tự động tải văn bản đã ký số lên phần mềm QLVB, Lãnh đạo chọn “Duyệt” để chuyển văn thư.

## 2. Ký số của tổ chức (Ví dụ của Sở TT&TT)

- Văn thư chọn văn bản cần ký ban hành ở “Chờ phát hành”, Nhập các thông tin cần thiết cho văn bản phát hành.=> Bấm “Ký số”

Công cụ xuất hiện như sau:

[UBND TỈNH SƠN LA] - Ký số công văn (27082019075817AM\_signed-van ban test cks.pdf)

Thêm số Thêm ngày Chọn vị trí ký Xác thực

**THIỆP LẬP KÝ SỐ**

Số công văn: 123

Thời gian phát hành (Ngày - Tháng - Năm): 27 - 08 - 2019

Tùy chọn ký số

Thêm số công văn

Thêm ngày phát hành công văn

Thêm tháng phát hành công văn

Thêm năm phát hành công văn

Ký số tổ chức

KÝ SỐ

Tải lại

Đóng

UBND TỈNH SƠN LA  
SỞ THÔNG TIN VÀ TRUYỀN THÔNG

CỘNG HÒA XÃ HỘI CHỦ NGHĨA VIỆT NAM  
Độc lập - Tự do - Hạnh phúc

Số: /STTTT-CNTT  
V/v Văn bản test chữ ký số

Sơn La, ngày tháng 8 năm 2019

Kính gửi:

- Văn phòng UBND tỉnh Sơn La;  
- Các Sở, ban, ngành;  
- UBND các huyện, thành phố.

Nội dung Văn bản tại đây

Thông tin chi tiết liên hệ: Phòng Công nghệ thông tin, Sở Thông tin và Truyền thông, Điện thoại: 0212 2210468.

Trân trọng./.

Nơi nhận:

- Như trên;  
- UBND tỉnh (để b/c);  
- Ban Giám đốc;  
- Lưu VT, CNTT (Tr 37b).

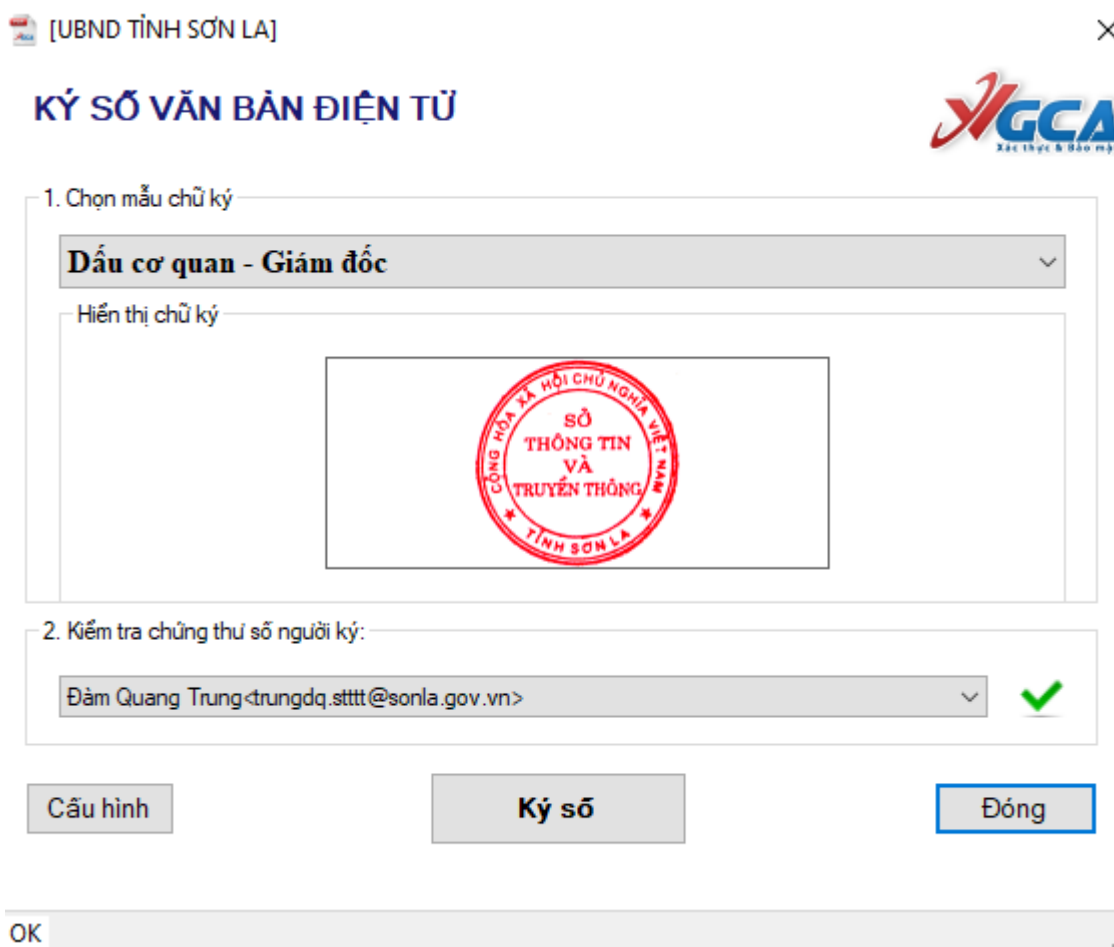
GIÁM ĐỐC

Nguyễn Đắc Tĩnh

- Tại đây, Văn thư nhập Số của văn bản vào mục “Số Công văn” (nếu chưa có) ở góc trên bên phải phần Thiết lập ký số.

### 2.1. Cách 1: Ký tự động

Văn thư ấn “Ký số” ở menu bên phải, Hộp thoại xuất hiện




[UBND TỈNH SƠN LA]

**KÝ SỐ VĂN BẢN ĐIỆN TỬ**

1. Chọn mẫu chữ ký

**Dấu cơ quan - Giám đốc**

Hiển thị chữ ký



2. Kiểm tra chứng thư số người ký:

Đàm Quang Trung <trungdq.stttt@sonla.gov.vn> ✓

Cấu hình      **Ký số**      Đóng

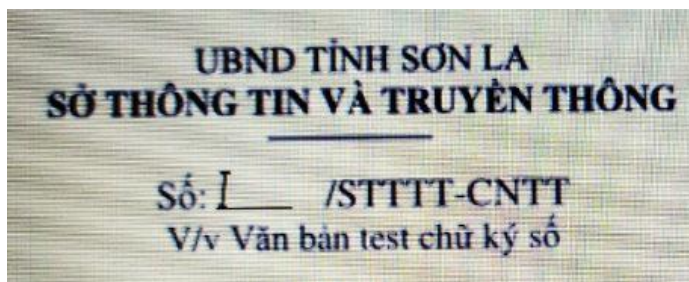
OK

Văn thư chọn mẫu chữ ký tương ứng với Lãnh đạo đã ký trên văn bản  
=> Ấn Ký số => Nhập mật khẩu => ấn Hoàn Thành.

### 2.2. Cách 2: Ký thủ công

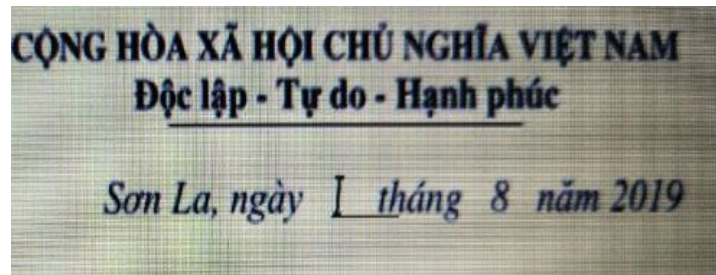
#### a) Ký Số công văn

- Văn thư bấm “Thêm số” và đưa chuột về vị trí số công văn như hình:



#### b) Ký ngày công văn

Văn thư bấm “Thêm ngày” và đưa chuột về vị trí số công văn như hình (lưu ý để chính giữa khoảng trống):



- Xuất hiện hộp thoại

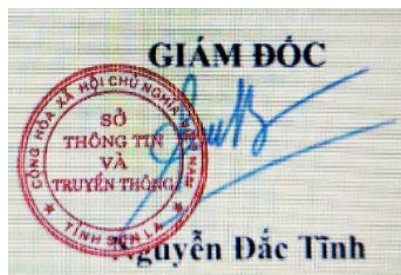
Văn thư tích vào ô “Thêm ngày” Tại tùy chọn thông tin đồng thời chọn mẫu chữ ký và thông tin chứng thư số tương ứng => Bấm “Ký số”

Hệ thống tự động lấy ngày hiện tại để đưa vào ngày công văn.

### c) Ký dấu tổ chức

- Văn thư Bấm “Chọn vị trí ký”

- Xuất hiện hình ảnh mẫu dấu cơ quan, => Đưa chuột tới vị trí ký như hình (Dấu chòm lên 1/3 chữ ký của lãnh đạo cơ quan)



- Khi chọn đúng vị trí, văn thư thả chuột, hệ thống sẽ ký dấu tổ chức như hình:

[UBND TỈNH SON LA] - Ký số công văn (27082019075817AM\_signed-van ban test cks.pdf)

1 / 1

Thêm số | Thêm ngày | Chọn vị trí ký | Xác thực

**THIỆP LẬP KÝ SỐ**

Số công văn: 123

Thời gian phát hành (Ngày - Tháng - Năm): 27 - 08 - 2019

Tùy chọn ký số:

- Thêm số công văn
- Thêm ngày phát hành công văn
- Thêm tháng phát hành công văn
- Thêm năm phát hành công văn
- Ký số tổ chức

**HOÀN THÀNH**

Trở lại

Đóng

---

UBND TỈNH SON LA      CỘNG HÒA XÃ HỘI CHỦ NGHĨA VIỆT NAM  
**SỞ THÔNG TIN VÀ TRUYỀN THÔNG**      **Độc lập - Tự do - Hạnh phúc**

Số: 123 /STTTT-CNTT      Sơn La, ngày 27 tháng 8 năm 2019  
 V/v Văn bản test chữ ký số

Kính gửi:

- Văn phòng UBND tỉnh Sơn La;
- Các Sở, ban, ngành;
- UBND các huyện, thành phố.

Nội dung Văn bản tại đây

Thông tin chi tiết liên hệ: Phòng Công nghệ thông tin, Sở Thông tin và Truyền thông, Điện thoại: 0212 2210468.  
 Trân trọng./.

**Nơi nhận:**

- Như trên;
- UBND tỉnh (để b/c);
- Ban Giám đốc;
- Lưu VT, CNTT (Tờ 37b).

**AM ĐÓC**  
 SỞ THÔNG TIN VÀ TRUYỀN THÔNG  
 UBND TỈNH SON LA

Sở Thông tin và Truyền thông  
 Số: 27/08/2019/STTTT-CNTT  
 Nguyễn Đức Tỉnh

- Ấn “Hoàn thành” để tải công cụ tải văn bản lên hệ thống phần mềm QLVB, sau đó phát hành văn bản như bình thường

• **Lưu ý:**

- Trong quá trình ký, nếu thao tác ký lỗi hoặc chưa đúng ý, người ký có thể bấm “Trở lại” để trở về bước trước đó và thực hiện lại.
- Nếu tạm thời không ký văn bản đó nữa, thì bấm “Đóng” để đóng công cụ và trở lại màn hình “Chờ phát hành” văn bản